



NÁVOD NA SESTAVENÍ OKENNÍ SÍTĚ


1 - komponenty okenní sítě ISSO s lemem




2 - umístění rohových spojů



3 - sestavení rámu okenní sítě



4 - příprava síťoviny



5 - vmáčknutí vsazovací gumy



6 - vmáčknutí vsazovací gumy do rohu



7 - zaměření středu sítě kvůli umístění madla



8 - upevnění madla pomocí gumy



9 - kontrola prohnutí sítě (měřte na 3 místech)



10 - zařiznutí přesahující síťoviny



11 - odstarnění síťoviny



12 - okenní síť je sestavena připravena k osazení

